






















Dopis Ježíškovi



ZRKADLOVÉ KRESLENIE



Kým budú rozväňať ozajstné vianočné medovníčky, vyskúšaj si ich zdobenie na tomto obrázku.
Medovníčkom dokresli najskôr druhú polovicu a potom ich môžeš vyfarbovať a zdobiť "polevou".

LOMENÉ ČÁRY A ODSTŘEDIVÉ KRUHY










ZTRATIL DĚDA RUKAVIČKU,
CELKEM NOVOU, NOVOUČKOU.
POD ZÁVOJEM V ZASNĚŽENÉ DÍŘE,
ŠEDIVÁ MYŠKA SI TLAPKY LÍŽE.



• Rukavičku dokončí podle vzoru, dolní část si vybarví a nebo ozdob jak se ti líbí.

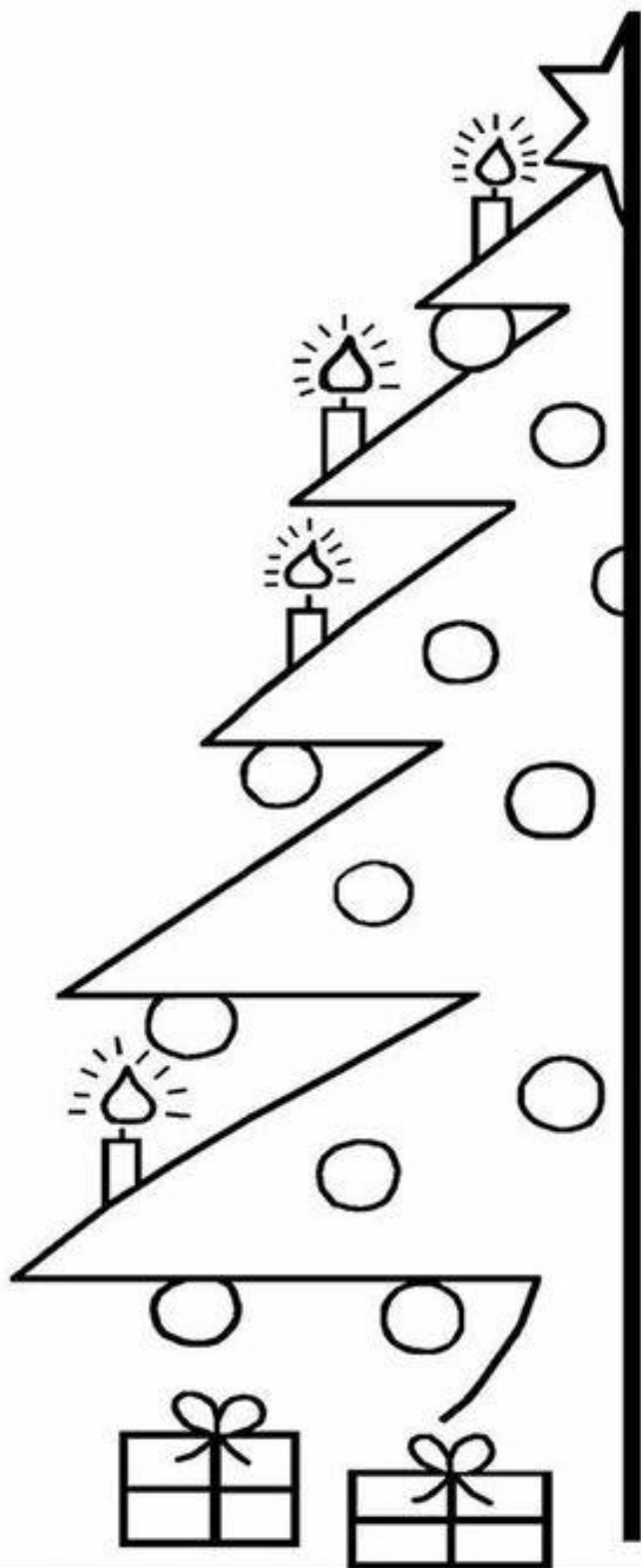
POČÍTEJ

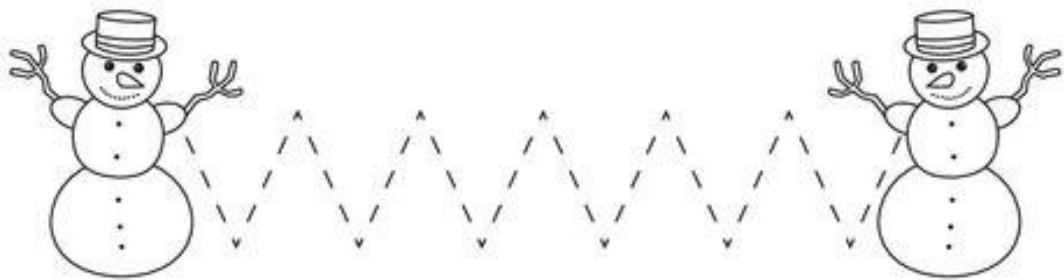
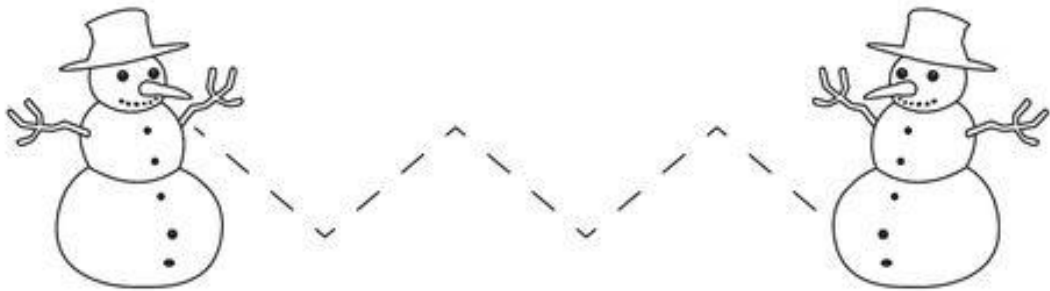






Možná se ptáš, jak si zkrátit čas čekáním na Ježíška. Zkus si zazpívat nějakou vánoční koledu. Poté dokresli druhou stranu stroměčku, přimaluj pod něj dárky a celý obrázek si vybarvi.





© Copyright Itsy Bitsy Fun | www.itsybitsyfun.com | For personal and school use only!
You may not alter, copy or upload these files online.

















ANETKA

