



CO MUSÍM UDEĚLAT NA PODZIM:





















- ☐ vyrobiť krmítko ptáčkám
- ☐ vyrobiť lampion
- ☐ poušťeť draka
- ☐ vypít šípkový čaj z čerstvých šípků
- ☐ vydlabať dýni
- ☐ vylisovať barevné podzimní listy
- ☐ hrát si v listí
- ☐ navštívit hřbitov a zapálit svíčku
- ☐ najít houbu
- ☐ být v louži v holínkách
- ☐ sbírat kaštiny, žaludy nebo bukvice
- ☐ hrabat listí
- ☐ vyrobiť podzimní věnec
- ☐ být venku v dešti s deštníkem
- ☐ sníst sušené jablíčko
- ☐ vyrobiť zvířátko z kaštanů nebo žaludů
- ☐ ohřát se u ohýnku








Pracovní listy pro kroužek Chytrolín

PŘEDMATEMATICKÉ DOVEDNOSTI

Vybarvi na počítadle tolik kuliček, kolik mašlí má papírový drak na ocásku. Zkus stejný počet ukázat na prstech.






LOMENÉ ŠIKMÉ LÍNIE

































Šikmými čiarami dokresli gaštanom kabátiky a ježkom pichliače. Pohyby si vyskúšaj najprv rukou vo vzduchu a potom ceruzkou na papieri. Obrázok si vyfarbi.

*Malý gaštan ráno vstal,
kabátik si narovnal.
Už je jeseň, už je čas,
spadnem na zem medzi vás.*




POČÍTEJ A VYBARVUJ


PODZIM





ROVNÉ ČÁRY
vázané s bodovou
Orientací



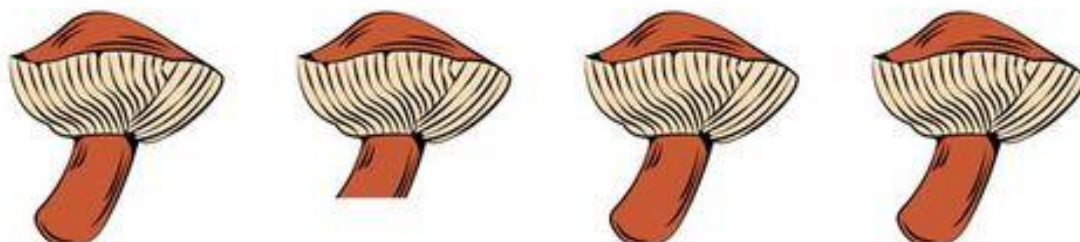
- Dokreslí pavoučí síť kreslením čar ve směru šipek tak, že budeš spojovat stejné značky na síti (trojúhelníky, černé tečky...).

Řady

Která houba do řady nepatří? Vezmi si tužku a zakroužkuj ji.

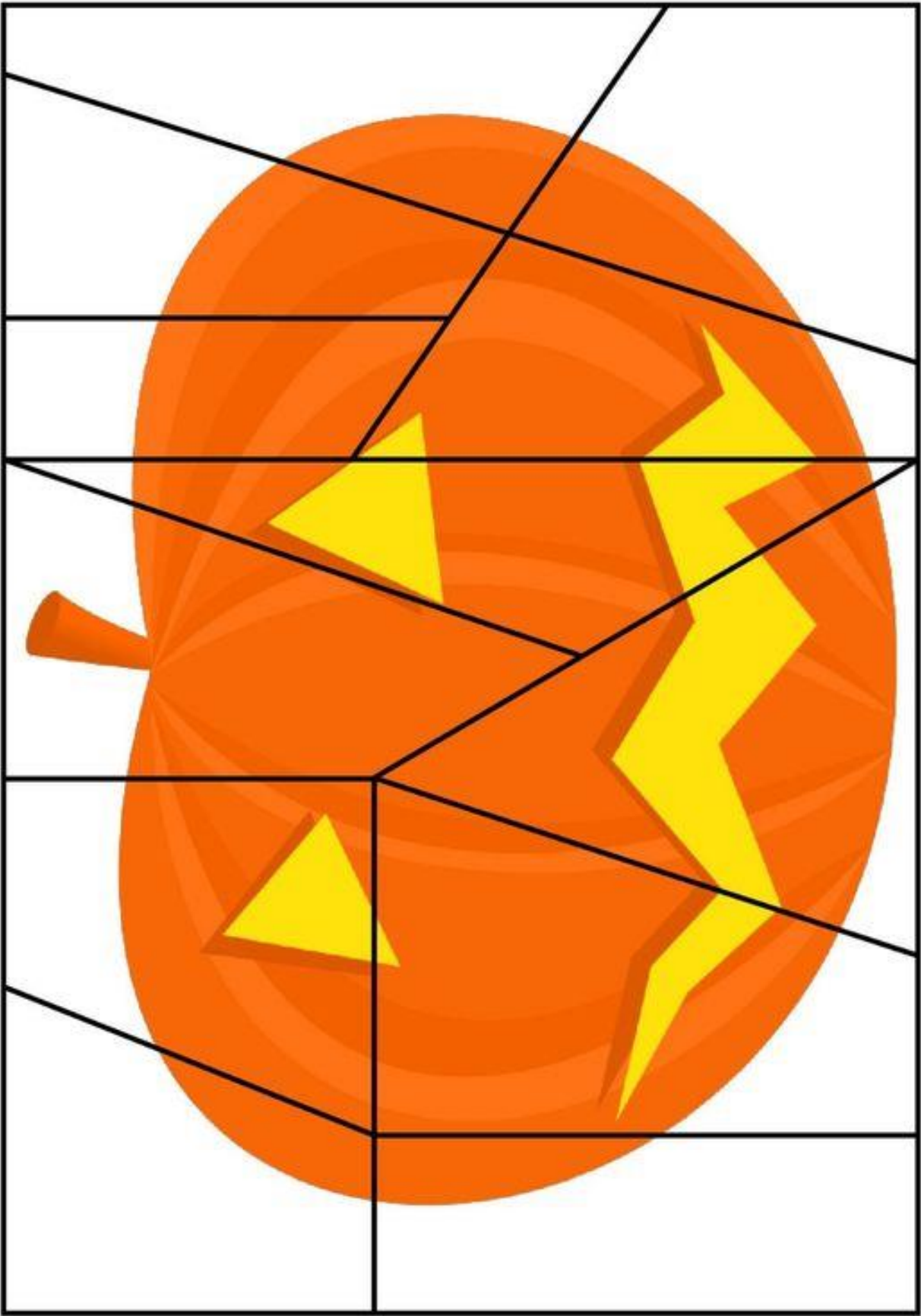
Vysvětli proč do řady nepatří.

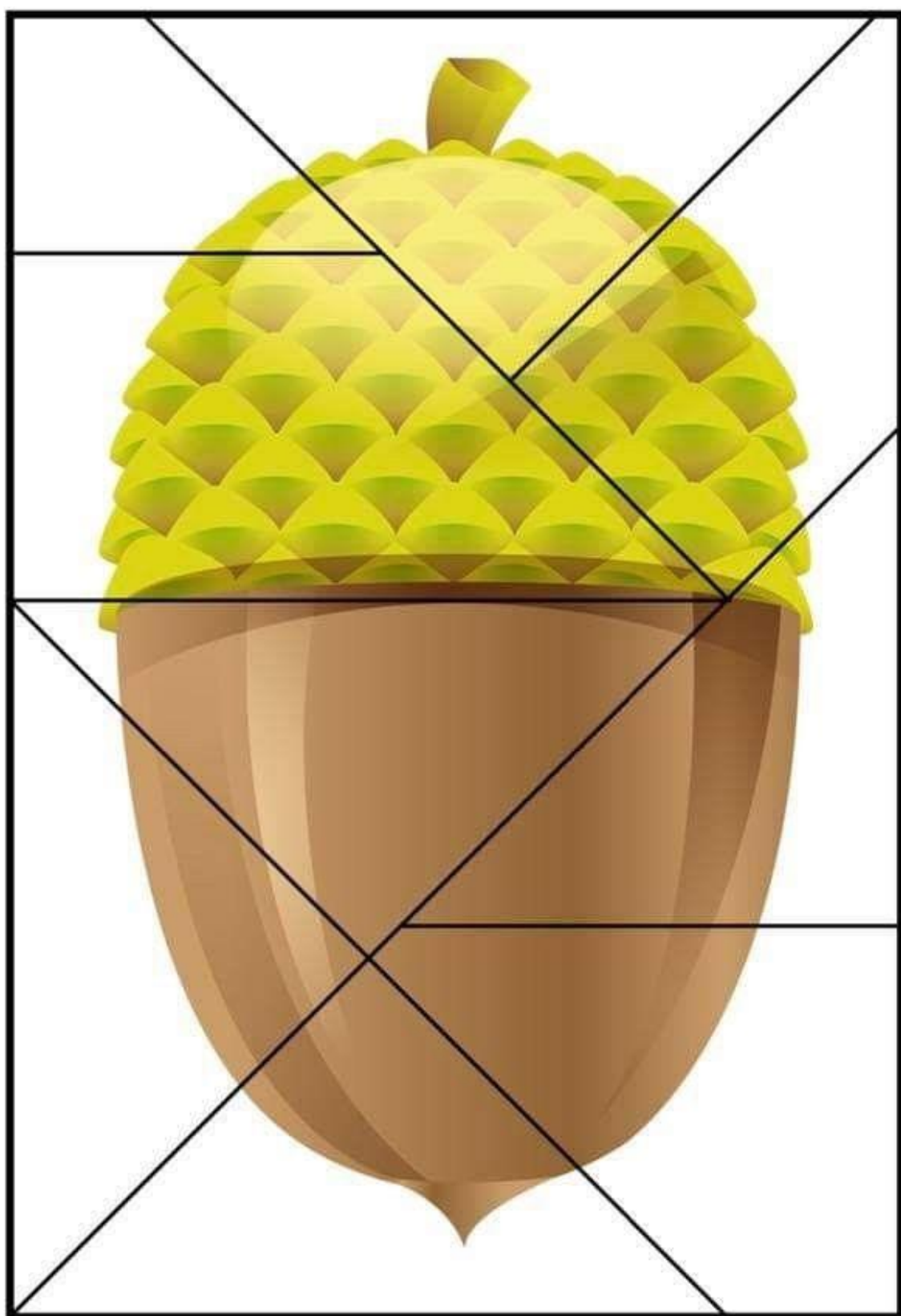
(První v řadě je vždy správně.)



Prosíme nešířte dále a nekopírujte. Děkuje. © Táborovky

www.taborovsky.cz


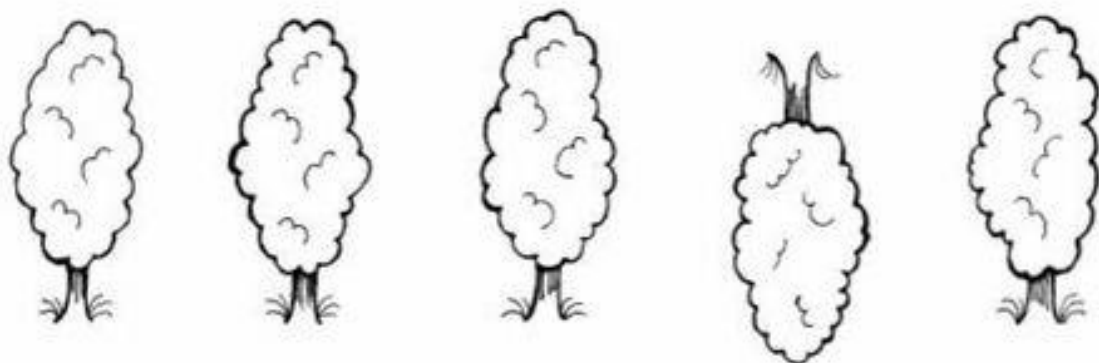




JINÝ SMĚR



Najdi v řádku obrázek, který je otočený jinak než ostatní.





NounouPam



NounouPam



NounouPam



NounouPam




NounouPam




NounouPam

VELKÝ a MALÝ











Klaudia Sabuda